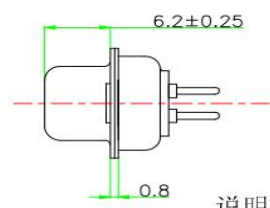
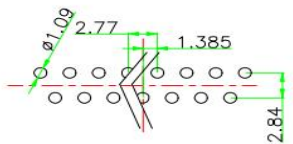
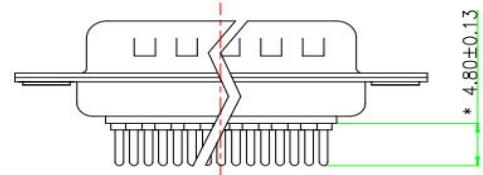
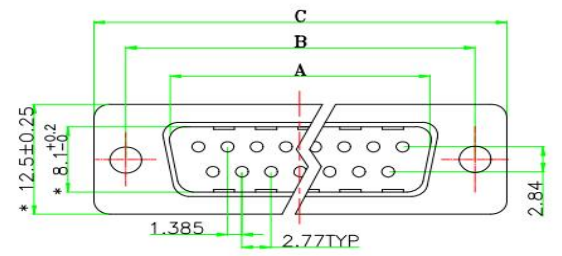


标“\*”为重点检验尺寸

所用物料均符合ROHS标准

版本	曹更人	曹更内容	站梗	郑峻工殆流程
			1	蚻PIN济
			2	蚻螺芯
			3	蚻涓神
			4	擲涓神
			5	成品渣枕
			6	包蚻



说明:

- 特性:
  - 额定电压 : 500V AC MIN
  - 额定电流 : 5A
  - 接触阻抗 : 30mΩ MAX.
  - 绝缘阻抗 : 5000MΩ MIN. at 500V DC
  - 耐电压值 : 500V AC RMS for 1Minute
  - 温度范围 : -55C° ~+105C°
- 材料:
  - 胶芯 : PBT+30% G. F (UL94V-0)-WH
  - 车PIN : C3604 (BRASS), 镀金1u"
  - 铁壳 : SPCC, 镀镍/镀锡
- 注意事项:
  - a. 盐雾测试过48H不能有氧化生锈现象
  - b. 成品不能有弯针, R角不一致等不良。

PCB LAYOUT

No. of Contact	A ±0.25	B ±0.13	C ±0.38	D ±0.25
09	16.92	24.99	30.61	19.25
15	25.25	33.32	39.14	27.51
25	38.96	47.04	53.04	41.26
37	55.42	63.50	69.32	57.71

东莞市赢海电子有限公司

未注公差	<b>GDP15M-180</b>		DRAWING :	DATE :
X. ±0.2	Format : 1/4 Units: mm (inch) Proportion: 1:1	<b>C970241</b>	CHECKED :	DATE :
X.X ±0.1			Part No.	DATE :
X.XX ±0.05		Fixture No.	APPROVED :	DATE :
X.XXX ±0.03				
X.* ±2° X.X* ±1°				

Ⓢ A/0版